



Georreferenciación
de la Inversión
PL y PP
2016

Iniciamos ruta

* Rendiciones de cuentas de los proyectos PL y PP ejecutados el 2014.

Participamos y elegimos:

* Inscripción de candidatos a delegados por Asambleas Barriales y Veredales, Organizaciones Sociales, y grupos poblacionales o sectoriales.

* Asambleas Barriales y Veredales:

Momento 1: Asambleas Barriales y Veredales para la identificación de problemáticas.

Momento 2: Asambleas Barriales y Veredales para elección de los delegados y delegadas por votación comunitaria.

Formamos y capacitamos:

* Proceso de inducción y capacitación.

* Acreditación y posesión de delegados.

Planeamos, acordamos y priorizamos:

* 1^{er} Consejo Comunal o Corregimental:

Presentación metodología de priorización, definición y conformación de comisiones o plenarias temáticas.

* Trabajo en Comisiones o Plenarias Temáticas:

Elaboración de propuestas de solución a problemáticas y formulación de proyectos.

* 2^o Consejo Comunal o Corregimental:

Priorización de proyectos que se ejecutarán con recursos PL y PP 2016, a través de votación en plenaria (la mitad más 1 de los votos) de los delegados asistentes.

Socializamos y rendimos cuentas:

* Socialización de los resultados de la priorización de recursos a las comunidades.

* Rendiciones de cuentas por parte de la Administración Municipal sobre los efectos y resultados en la ejecución de los recursos PL y PP 2015.

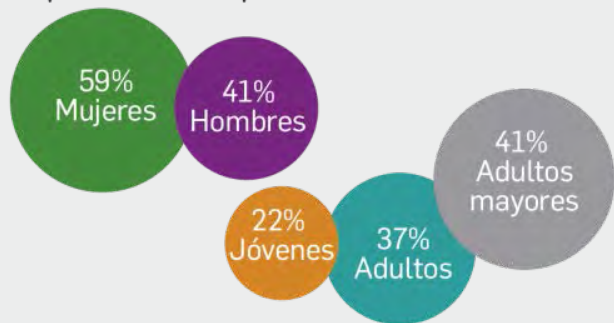
Revisamos y oficializamos los resultados:

* Refrendación de las decisiones del Consejo Comunal o Corregimental por parte de las Juntas Administradoras Locales - JAL-.

* Entrega de la matriz de proyectos e inversión (POAI - Plan Operativo Anual de Inversión) al Concejo Municipal de Medellín para aprobación del presupuesto 2016.



☑ 314.423 personas han participado del Proceso de Planeación Local y Presupuesto Participativo desde el 2012:



Asistentes Asambleas Barriales y Veredales:



Delegados/as PL y PP:

Año	Delegados	Organizaciones	Total
2012	3.592	1.880	5.472
2013	1.080	1.362	2.442
2014	1.080	1.362	2.442
2015	2.843	1.823	4.666

☑ 1.202 proyectos priorizados por las comunidades durante el cuatrienio:

2015

2012

👍 267 proyectos

TECHO PRESUPUESTAL:
\$151.000.000.000

Vigencia 2013

2013

👍 232 proyectos

TECHO PRESUPUESTAL:
\$151.000.000.000

Vigencia 2014

2014

👍 307 proyectos

TECHO PRESUPUESTAL:
\$151.000.000.000

Vigencia 2015

396 proyectos

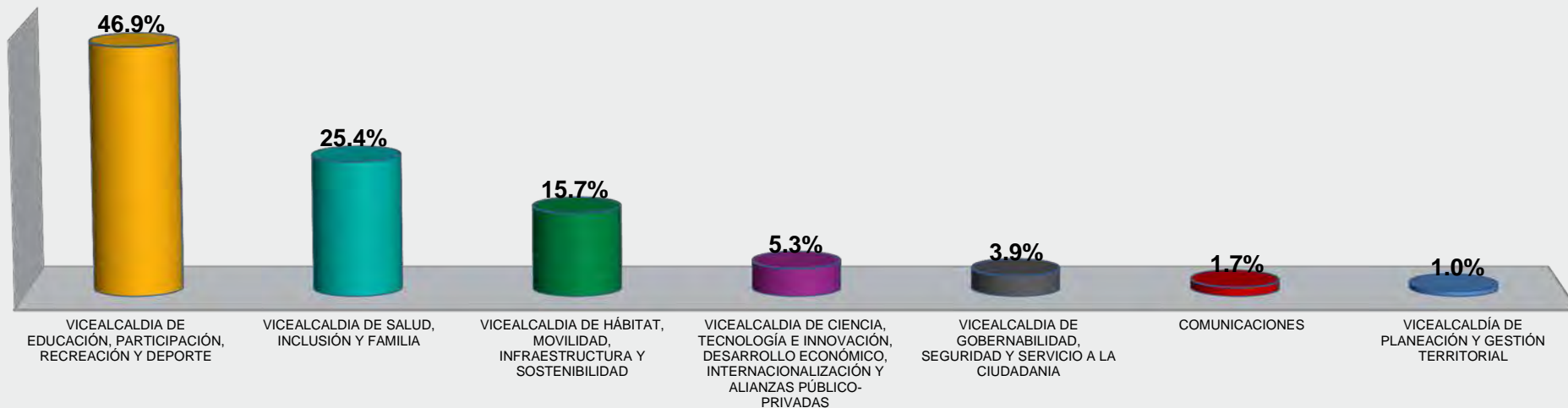
\$151.000 millones
Techo Presupuestal

Vigencia 2016

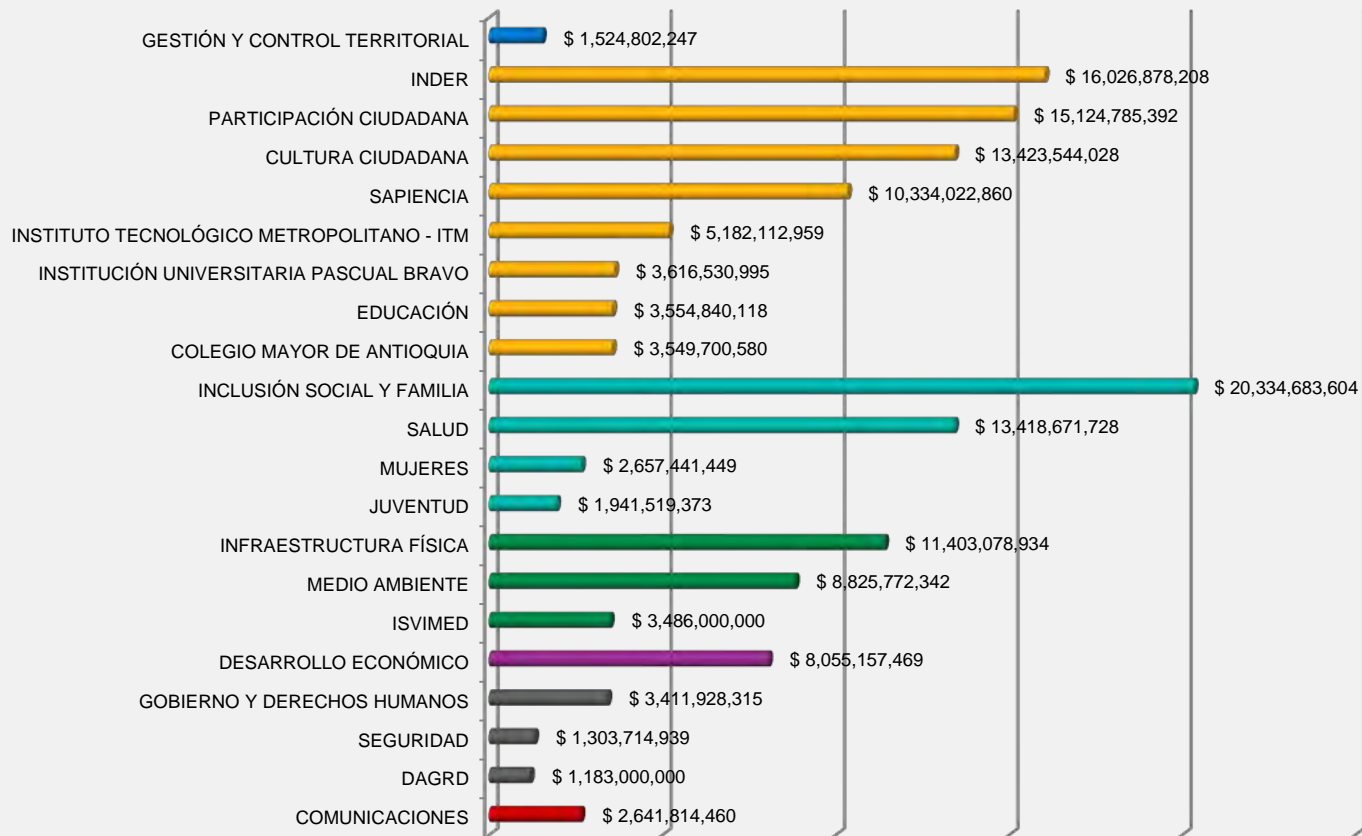
☑ En lo que va corrido del cuatrienio se ha asignado a las comunidades **\$604.000.000.000** para priorizar proyectos por Presupuesto Participativo.



Distribución de Recursos PL Y PP por Sector Administrativo



Distribución de Recursos PL Y PP 2016 por dependencia



VICEALCALDÍA DE PLANEACIÓN Y
GESTIÓN TERRITORIAL
VALOR = 1.524.802.247

VICEALCALDIA DE EDUCACIÓN,
PARTICIPACIÓN, RECREACIÓN Y DEPORTE
VALOR = 70.812.415.140

VICEALCALDIA DE SALUD, INCLUSIÓN Y
FAMILIA
VALOR = 38.352.316.154

VICEALCALDIA DE HÁBITAT, MOVILIDAD,
INFRAESTRUCTURA Y SOSTENIBILIDAD
VALOR = 23.714.851.276

VICEALCALDIA DE CIENCIA, TECNOLOGÍA
E INNOVACIÓN, DESARROLLO
ECONÓMICO, INTERNACIONALIZACIÓN Y
ALIANZAS PÚBLICO-PRIVADAS
VALOR = 8.055.157.469

VICEALCALDIA DE GOBERNABILIDAD,
SEGURIDAD Y SERVICIO A LA
CIUDADANÍA
VALOR = 5.898.643.254

COMUNICACIONES
VALOR = 2.641.814.460



CORREGIMIENTO
Altavista





**Techo
Presupuestal:**

\$ 3.992 millones

Proyectos:

17

Refrendados:

Resolución JAL
09 de 2015

NOMBRE DEL PROYECTO	VALOR	DEPENDENCIA
Construcción y reparación de obras para una mejor calidad de vida de la población habitante del corregimiento Altavista.	\$ 700,000,000	Infraestructura Física
Educación superior - promoción y apoyo a los estudiantes del corregimiento Altavista para el acceso a la educación superior mediante un fondo que financia matrícula y sostenimiento para los estudiantes.	\$ 666,647,360	SAPIENCIA
Atención social a población en situación de riesgo social y vulnerabilidad del corregimiento Altavista. (Familias, personas mayores y personas con discapacidad).	\$ 551,530,040	Inclusión Social Y Familia
Fomento de hábitos de vida saludables en los habitantes del corregimiento Altavista.	\$ 400,450,001	INDER
Promoción de la salud y prevención de la enfermedad para la población habitante del corregimiento Altavista.	\$ 348,005,159	Salud
Altavista con educación ambiental contextualizada.	\$ 320,000,000	Medio Ambiente
Promoción y fortalecimiento de la convivencia para niños, jóvenes, mujeres y adultos mayores del corregimiento.	\$ 232,367,440	Participación Ciudadana
Altavista semana cultural.	\$ 150,000,000	Cultura Ciudadana



NOMBRE DEL PROYECTO	VALOR	DEPENDENCIA
Universalización y gratuidad de la educación básica primaria, básica secundaria y media técnica.	\$ 128,000,000	Educación
La escuela busca a la mujer adulta.	\$ 110,000,000	Mujeres
Asistencia técnica para los campesinos con la entrega de montajes de gallinas ponedoras e insumos para el mejoramiento de la producción y la cadena productiva en el corregimiento Altavista.	\$ 70,000,000	Desarrollo Económico
Formación laboral para el trabajo.	\$ 70,000,000	Desarrollo Económico
Promoción de la convivencia tomando como eje fundamental la familia, fundado en valores y principios tendientes a crear un mejor capital social.	\$ 70,000,000	Gobierno Y Derechos Humanos
Fortalecimiento de las dinámicas juveniles en los diferentes espacios de participación del corregimiento.	\$ 65,000,000	Juventud
Desarrollo empresarial en el corregimiento Altavista.	\$ 50,000,000	Desarrollo Económico
Escuela corregimental de comunicaciones.	\$ 40,000,000	Comunicaciones
Seguridad para todos.	\$ 20,000,000	Seguridad



*Mantente en contacto con nosotros
y síguenos a través de las redes sociales de la Secretaría:*

Facebook



Participa Medellín

Twitter



@Participamed

Youtube



*www.youtube.com/
participamed*



Alcaldía de Medellín



Medellín
todos por la vida